

Polismyndigheten
Polisområde Östergötland
Lokalpolisområde Norrköping

Tillämpning av problemorienterat polisarbete i Mirum Galleria, Norrköping 2023-2024



Annika Granath
John Elljung
Stefan Holgersson

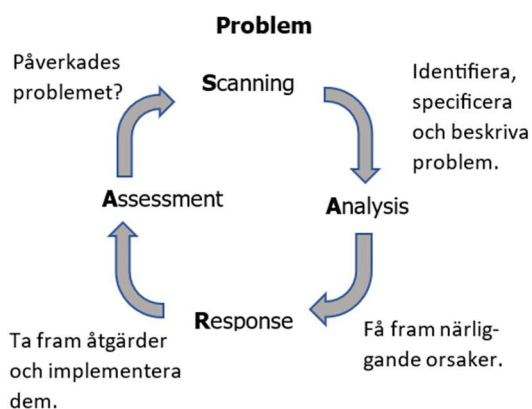
Innehåll

Bakgrund	3
Mirum Galleria.....	4
Skanning	5
Intervjuer	5
Kundrecensioner	7
Observationer.....	8
Statistik	9
Analys	15
Narkotikaförsäljning	15
Stölder	16
Nyrekrytering till kriminella gäng och andra problem?.....	16
Hot/våld/ordningsstörningar.....	16
Åtgärdsförslag.....	17
Uppföljning	18
Inledning.....	18
Implementering av åtgärdsförslag.....	18
Områdespolisen.....	18
Kommunen	18
Centrumanläggningen	18
Observationsstudie.....	19
En person skjuten i centrumanläggningen	19
Brotts- och händelserapportsstatistik	19
Farhåga	23
Bilaga 1	25
Mirum Galleria.....	25
Allmän information och omgivning	25
Lokaliteterna.....	31
Våningsplan 1	31
Våningsplan 2	34
Våningsplan 3 och 4.....	38
Bilaga 2	40

Bakgrund

Centrumledning och andra aktörer som verkar i Mirum Galleri i Norrköping såsom väktare/ordningsvakter, socialtjänsten och butikspersonal har upprepade gånger framfört önskemål om att polisen måste agera för att komma tillrätta med problemen i gallerian. Det har bland annat förmedlats att det är ett stort problem med narkotikaförsäljning i gallerian, att det förekommer mycket vapen och knivar, att det är återkommande ordningsproblem som genererar otrygghet och att väktare/ordningsvakter känner sig hotade och inte kan utföra sitt arbete.

För att komma tillrätta med problemen genomförde områdespolisen ett möte under våren 2023 där de nedtecknade problem samt beskrev lämpliga åtgärder för att lösa dessa. Utfallet av detta möte i kombination med avsaknaden av aktiviteter som följer Polismyndighetens nationella strategi med problemorienterat polisarbete ledde till ett beslut att genomföra ett projekt där SARA-modellen följs:



Figur 1. Sara-modellen¹

Arbetet enligt SARA-modellen inleddes i maj 2023 med Scanningen. Observationer, intervjuer och inhämtande av olika typer av data användes för att i detalj beskriva problemet och preciseras längre fram i denna rapport. Analysen och åtgärdsförslag publicerades i en rapport i september 2023. Denna rapport innehåller en komplettering av rapporten från september 2023 med beskrivningar av vilka åtgärder som vidtagits och effekten av dessa. Denna rapport innehåller således Sara-modellens fyra steg och vissa smärre justeringar har också gjorts i den tidigare delen av rapporten.

¹ Knutsson, 2020a.

Mirum Galleria

Mirum Galleria ligger i stadsdelen Hageby i Norrköping. Hageby är ett socio-ekonomisk utsatt område en dryg kilometer från Norrköpings centrum. I gallerian finns ett 50-tal butiker och andra inrättningar såsom en vårdcentral, apotek och ett gym. Det finns 1500 parkeringsplatser i anslutning till Mirum Galleria och antal besökande är drygt 12 000 per dag².

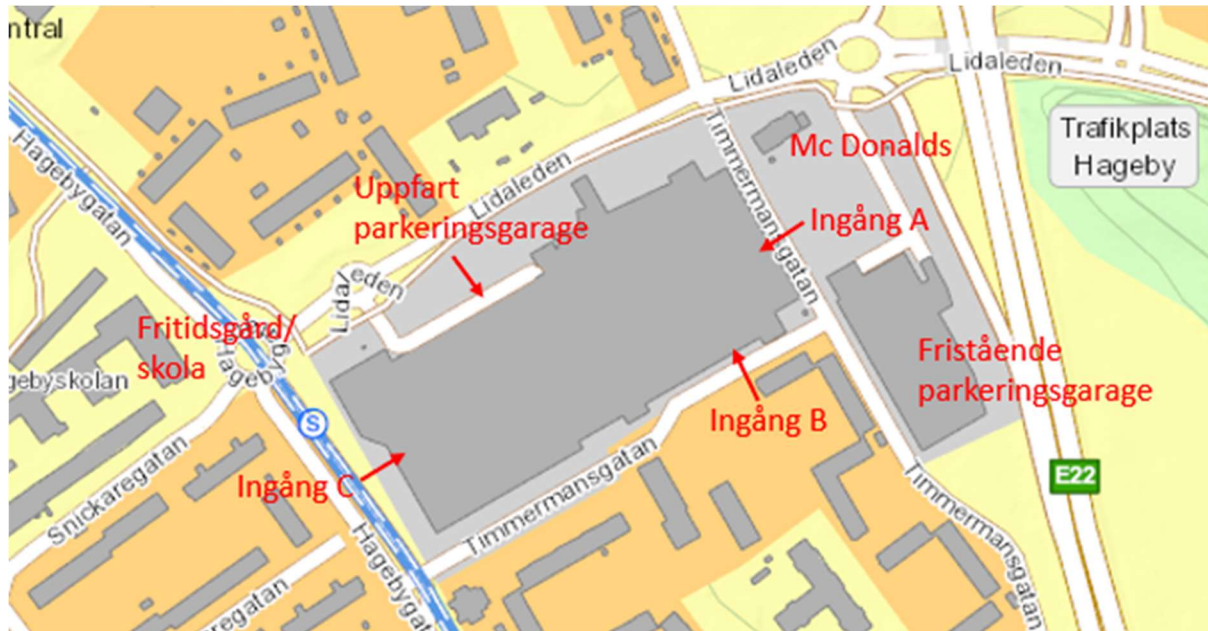


Bild 1. Mirum Galleria i Hageby, Norrköping

Ingångarna till Mirum Galleria öppnar kl. 07 och stängs kl. 22. Huvuddelen av butikerna har öppet mellan kl. 10-20 på vardagar och 10-18 på helger, men:

- Event centret vid ingång C är öppet till kl. 23 fredagar och lördagar³.
- En restaurang bredvid Event center vid ingång C är öppen till 21 på vardagar och söndagar samt kl. 01 på fredagar och lördagar⁴.
- ICA på våningsplan 1 vid ingång A har öppet alla dagar mellan kl. 07-22
- Willys som ligger längst in i gallerian på våningsplan 2 har öppet mellan 08-21.
- MC Donalds (utanför ingång A) som ligger i en egen byggnad har öppet 07-01 måndag-torsdag och söndag. På fredagar och lördagar har de öppet till kl. 03.

² Se bilaga 1 för en mer utförlig beskrivning av Mirum Galleria.

³ Uppgifter om öppettider har varierat beroende på var informationen har hämtats och angivna tider är de som finns på företagets hemsida <https://eventcenter.se/norrkoping/oppettider-norrkoping/>

⁴ Uppgifter om öppettider har varierat beroende på var informationen har hämtats och angivna tider är de som finns på företagets hemsida <https://lagreco.se/>

Skanning

Intervjuer

Intervjuer genomfördes med olika aktörer som verkar eller har verkat i gallerian, såsom poliser, väktare/ordningsvakter, butikspersonal, centrumledning och fastighetsskötare för att få deras uppfattning om problemen

Pensionerade poliser och andra som kan ge en inblick i hur problembilden sett ut i Hageby centrum över tid framförde att det alltid förekommit missbrukare och socialt utslagna människor där, men menade att problemet alltid varit mycket mindre i förhållande till centrumanläggningarna i city i Norrköping, men större jämfört med köpcentrumet i Ingelsta.

Intervjuer med bland annat väktare/ordningsvakter och butikspersonal pekade på att det förekommer problem med utåtagerande missbrukare i Mirum Galleri, men att det inte är något dagligt problem utan uppstår någon gång då och då. Ett skäl till att det ibland uppstår problem är att det flera gånger i veckan kommer in drogpåverkade personer i trettioårsåldern i gallerian för att ta ut receptbelagd medicin såsom ADHD-medicin eller Tramadon och att det ibland uppstår bråk mellan missbrukare. Det påtalades inte finnas några problem med samlingar av missbrukare som sitter på någon plats i Mirum Galleria. Däremot uppgavs att det förekommer att barn i 8–12 års åldern ibland leker i gallerian och kan störa kunder och anställda, men att det inte är ett problem på daglig basis. Likaså rör sig och uppehåller sig ungdomar äldre än 12 år i gallerian och de kan ibland uppträda störande, men det går i vågor. En orsak som angavs var att den närliggande fritidsgården vänder sig till barn från 10 år och uppåt och inte yngre barn och att den stänger vid kl. 17 för barn i 10–12 års åldern (öppnar kl. 18 för årskurs 7+).

Av intervjuer framgick att en central aktör upprepade gånger hävdade behov av en större polisiär närvaro i gallerian på grund av problem med knivar och vapen och en omfattande narkotikaförsäljning. Det visade sig att denna uppfattning grundade sig i vad två av varandra oberoende poliser framfört om problemen i gallerian. Det fanns också andra aktörer som vid intervjuer refererade till den bild polisen förmedlat om problemen i gallerian som vävde in dessa utsagor i sin tolkning av problemen.

Ett flertal aktörer framförde att det förekommer att ungdomar står och rör sig i grupper i gallerian och att det sker narkotikaförsäljning i eller i direkt anslutning till ingång C (se nedan) i gallerian. Vissa aktörer uttryckte att de misstänkte att det handlade om narkotikaförsäljningen medan andra var mer konkreta och precisa i sin beskrivning av detta problem. Den narkotika som säljs ska vara kristall, kokain, hasch och Tramadol. Marknaden är uppgjord och för tillfället (maj/juni 2023) finns ingen konflikt när det gäller uppdelning av försäljning – däremot finns det konflikter på individnivå som grundar sig i ett våldsdåd där en person dömdes för detta. På sommaren uppges försäljningen till stora delar flyttas ut utanför gallerian och en öppen drogmarknad uppgavs finnas⁵ ett par hundra meter från gallerian.

Narkotikaförsäljning och häng med ungdomar i och i anslutning till gallerian har framförts ske på eftermiddagar och kvällar. Problemet uppgavs vara koncentrerade till ingång C, men flera aktörer menade att det minskat i omfattning och det uppfattas att det bland annat har att göra med att sittgrupp/växter i entrén togs bort. De initiala intervjuerna pekade på att synlig narkotikaförsäljning skedde alla eftermiddagar. Efterhand har den bild som utkristalliserat sig blivit att det i huvudsak handlar om fredagar och lördagskvällar och att försäljningen sker vid ingång C, i eller i nära anslutning till eventcentrum eller restaurang bredvid eventcentrum som ligger vid denna ingång. Det ska vara 2-3 personer som styr över försäljningen och de andra ungdomarna i 15-25 årsåldern gör som de säger.

⁵ i maj/juni 2023 när intervjuer genomfördes

Det fanns också en känsla av att det också sker viss försäljning i eller i anslutning till ett GYM (se bild 2, nedan) vid ingång A. Det har även uppgivits att det också kan vara ett problem med ungdomar/unga vuxna som uppehåller sig vid ingång B på kvällar och sitter på bänkar i anslutning till bankomaterna. Det finns en misstanke om att de säljer narkotika även där med tanke på beteendet. Övrig tid är det lugnt i gallerian.



Bild 2. Plan 1 i Mirum Galleria

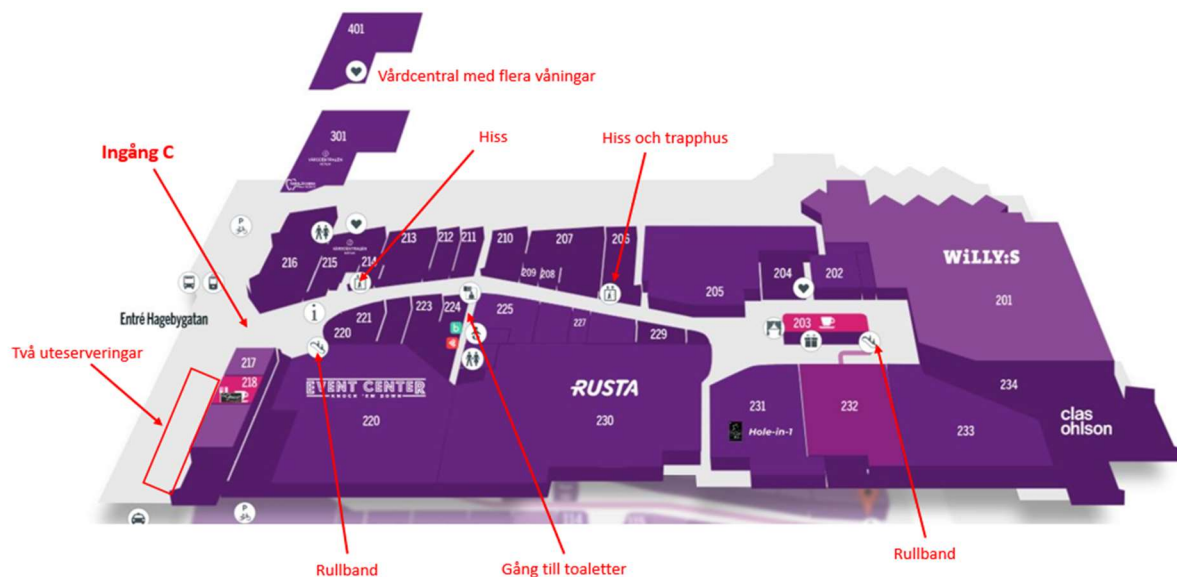


Bild 3. Plan 2 i Mirum Galleria

Två tjänstemän från en organisation hade uppfattningen att försäljning av narkotika börjar redan vid 13-14 tiden och att det från denna tidpunkt hela tiden finns minst en ungdom som står direkt till vänster om ingång C som köpare kan vända sig till för att få tag i narkotika. De menade också att Mirum Galleria

är som ett *"Universitet i brott"*. Ungdomar uppges få lättare uppdrag initialt som att fixa dricka i någon av livsmedelsaffärerna eller gå någonstans med ett paket. Sedan får de mer kvalificerade uppdrag. Efter att våra observationer delgavs dessa aktörer kontrollerade de förhållandet och kunde konstatera att problemet inte hade den uppfattning som de först uppgivit – utan låg i linje med de observationer som vi gjort i kartläggningen.

Alla aktörer som iakttagit problemet med narkotikaförsäljning vid ingång C, vilket inkluderar polispersonal, uppgav att ledare som styr försäljningen vanligen när försäljning sker sitter vid uteserveringarna till höger om ingång C (sett från Hagebygatan). Det framgår av intervjuer att det är en gruppering som säljer narkotika på Mirum Galleria och att om någon annan än denna gruppering försöker sälja narkotika i eller i anslutning till gallerian möts av motstånd. Det finns ett våldskapital hos de som "äger" försäljningen av narkotika i Mirum galleria. De kan snabbt få tillgång till vapen. I närtid har det skett vid minst ett tillfälle. Det var vid ingång B då en person som kom från ett annat område blev hotad med ett vapen när denne försökte sälja narkotika.

Flera aktörer påstår att besökare på Mirum Galleria kan ha svårt att förstå att det pågår narkotikaförsäljning. Det kan uppfattas som det bara är ungdomar som hälsar på andra och att man inte ser att det sker en överlämning av narkotika. Samtidigt var det en del aktörer som sade att besökare kan märka att det är stökigt och flera av varandra oberoende aktörer berättade att de har vänner som gillar att vara på Event Center, men som undviker att vara där på kvällar.

Ett problem som också nämndes vid intervjuer var att det är stora tomma ytor i gallerian och att det framförallt gäller när huvuddelen av butikerna inte är öppna. De som köpt narkotika har många platser i gallerian där de kan bruka narkotikan ostört. Nuvarande utformning av gallerian uppgavs dessutom göra det *"lätt att smita undan"* om polisen skulle dyka upp. Det framfördes att när det sker försäljning så har grupperingen väldigt bra koll på vilka som går ut och in från gallerian och det uppgavs även finnas vissa anställda på butiker som var ögon och öron som kunde varna för om polisen var annalkande.

Det fanns aktörer som uppgav att väktare/ordningsvakter känner sig hotade och inte kan utföra sitt arbete. Det påstods också av ett par personer att väktare/ordningsvakter undviker att röra sig runt ingång C under eftermiddagar och kvällar då det pågår narkotikaförsäljning. Vid intervjuer med personal från väktarbolag framgick att en väktare för ett år sedan blev hotad med kniv när det var en insats mot problem i gallerian. Det finns ingen plats som man undviker, men det finns ett behov av att anpassa sättet att ingripa efter situationen och att göra taktiska avvägningar hur man ska agera mot till exempel ungdomar som stökar runt. Det går att säga till dem, vilket i normalfallet leder till att de lugnar ner sig, men det går inte att agera så offensivt som det kan finnas ett behov av i vissa situationer. Skälet är att det tar lång tid att få polis till platsen om väktare/ordningsvakter behöver förstärkning trots att det från polisens sida är sagt att Hageby är ett prioriterat område. Det kunde också konstateras att polispersonal inte hade telefonnummer till väktare/ordningsvakter som verkade i gallerian.

Av intervjuer framgick också att det är ett problem med stölder i butiker i gallerian. Stadsmissionens secondhandbutik utsätts dagligen för stölder. De säljer begagnade kläder och personer går bland annat in och tar på sig kläder och går ut utan att betala. Det förekommer också att andra butiker utsätts för stölder men Stadsmissionen är absolut värst drabbad. De hade inte fått någon information om *"Trygg i butik"* som är en aktivitet som Brottsförebyggande rådet, Polisen och Handelsrådet står bakom⁶.

Kundrecensioner

Vid en genomgång av kundrecensioner till olika butiker i Mirum Galleria hittade vi bara ett fall där ordningsstörningar och otrygghet i gallerian nämns som ett problem. Det gällde en recension som en kund

⁶ <https://handelsradet.se/arbetsmiljo-och-sakerhet/utbildningar/saker-i-butik/>

skrivit som handlade i matvarubutiken Willys. Det fanns 600 kundrecensioner för denna butik och i en av recensionerna stod det: "Skrikigt och otryggt i anslutning till butiken". Denna kritik ska ställas mot att det i flera kunderrecensioner till denna butik angavs att kunderna tyckte det var lugnt och skönt att handla där.

Observationer

Tillfälle	Tid	Utformning	Iakttagelser
1	kl. 17-20 (lördag)	Observation ingång C. (dold observation från lokal/fordon av civil polispersonal som arbetar med framförallt gatulagning)	Försäljning av misstänkt narkotika iakttas. Ungdomar utanför entré i nära samarbete med misstänkt huvudman för narkotikaförsäljning. Det är tydligt att ungdomarna agerar vakter - uppfattas att det sannolikt är för att spana efter polis. Vid ett tillfälle observeras att tre personer som är kända för att ägna sig åt narkotikaförsäljning kommer ut från Gallerian med 10-talet ungdomar i 14-års ålder.
2	kl. 10-11 (måndag)	Observation på ingång A respektive ingång C (20 min på vart ställe) samt rörlig observation (en civilklädd polis som arbetade med kartläggningen som satt/stod i gallerian)	Inga personer som misstänktes ägna sig åt narkotikaförsäljning. Inga grupper med barn eller ungdomar som rörde sig i gallerian. En utåtagerande person där det fanns ett behov av att kontakta uniformerad polispersonal.
3	kl. 10.30-12.30 (måndag)	Rörlig observation på olika våningsplan + 30 min observation ingång C (två civilklädda poliser som gick i gallerian samt satt på uteservering)	Inga personer som misstänktes ägna sig åt narkotikaförsäljning. Inga grupper med barn eller ungdomar som rörde sig i gallerian.
3	10.30-12.30 (tisdag)	Rörlig observation på olika våningsplan (två civilklädda poliser som gick i gallerian)	Inga personer som misstänktes ägna sig åt narkotikaförsäljning. Inga grupper med barn eller ungdomar som rörde sig i gallerian.
4	kl 15-16.10 (onsdag)	Rörlig observation i galleria + 10 min observation ingång C (två civilklädda poliser som gick i gallerian)	Inga grupper med barn eller ungdomar. Vid 15.40 personer som kan misstänkas ägna sig åt narkotikaförsäljning stod vid ingång C och sade "civilare" när observatörer (två civilklädda poliser) passerade.
5	15-16.30 (torsdag)	Rörlig observation i galleria + 15 min observation ingång C (en civilklädd polis som gick i gallerian)	Inga personer som misstänktes ägna sig åt narkotikaförsäljning. Inga grupper med barn eller ungdomar som rörde sig i gallerian.

6	19.30-19.35 (fredag)	Observation ingång C (civilklädd polis dolt från fordon)	Inga personer som misstänktes ägna sig åt narkotikaförsäljning. Inga grupper med ungdomar.
7	kl. 17.20 samt kl. 19.30 (måndag)	Observation ingång C (civilklädd polis dolt från fordon)	Inga personer som misstänktes ägna sig åt narkotikaförsäljning. Inga grupper med ungdomar.
8	Kl 19.45-20.15 (fredag)	Rörlig observation i galleria + 10 min observation ingång C (en civilklädd polis som gick i gallerian)	Inga personer som misstänktes ägna sig åt narkotikaförsäljning. Enstaka små grupper med ungdomar som gick genom gallerian. Två hade elsparkcykel som de ledde. Lugnt. Inget häng vid ingång A, B eller C.

Statistik

I bilaga 2 redovisas statistik som hämtats från polisens IT-system. Nedan ges några utdrag från den redovisade statistiken i form av diagram. När man granskar statistiken bör beaktas att Mirum centrum är öppet cirka 5400 timmar per år och har cirka 12 000 besökare per dygn.

Diagram 1 visar antal anmälda misshandelsfall i eller i anslutning till Mirum mellan år 2016 fram till 2023 (sista maj). Av tabellen framgår att antal anmälda misshandelsfall ligger på en relativt stabil nivå med en variation på mellan 7 och 14 anmälningar per år.

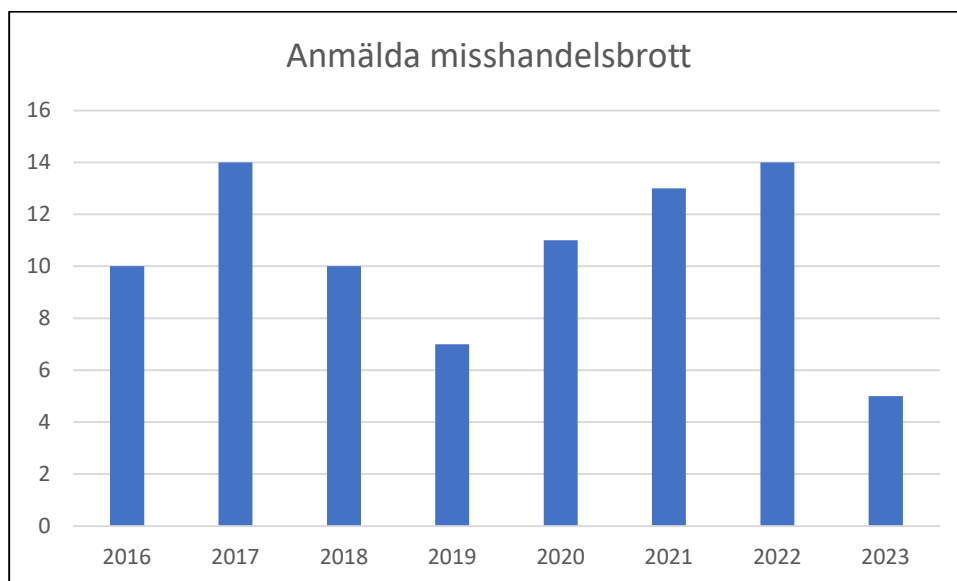


Diagram 1. Antal anmälda misshandelsbrott i Mirum per år (2023 fram till 26/5)⁷.

I diagram två visas antal anmälda olaga hot. Under år 2022 ökade antal anmälda olaga hot. I procent var ökningen mycket stor – i antal brott rörde det sig om ett tiotal fler anmälda brott. En analys av anmälningar framgår att det framförallt går att härleda till ett ökat antal hot/förgripelse mot tjänsteman. Hitintills under år 2023 har antal anmälda hot sjunkit till den nivå de haft tidigare. Att år 2022 såg ut som det gjorde kan vara en förklaring till att polispersonal och andra aktörer flaggade för att det förelåg ett problem i Mirum.

⁷ Anmälda brott på karta genom att använda IT-systemet Hobit och ringa in Mirum (2023 fram till 26/5 2023).

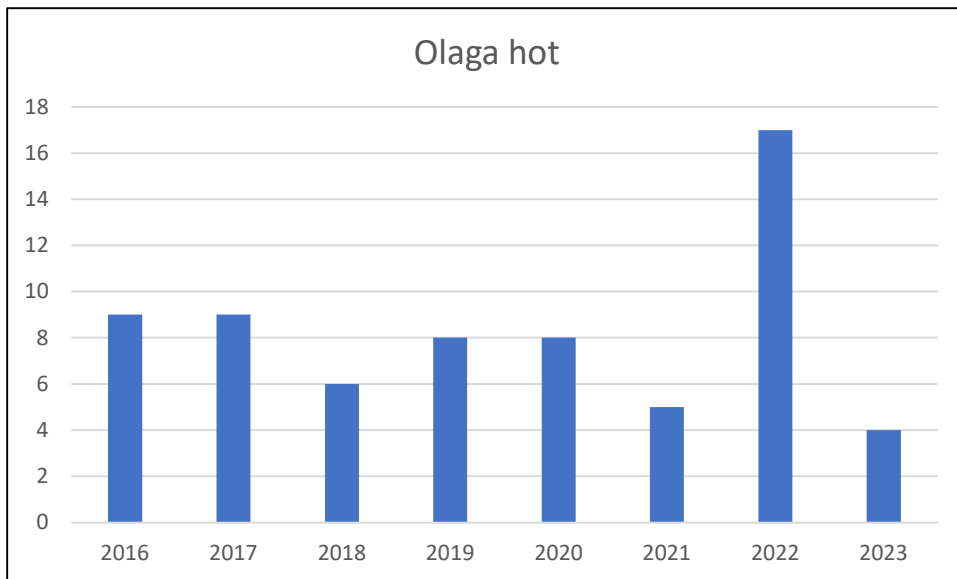


Diagram 2. Antal anmälda olaga hot i Mirum per år (2023 fram till 26/5)⁸.

Av diagram 3 framgår att hot, förgripelse eller våld mot tjänsteman fluktuerar mellan olika år. År 2019 låg denna typ av anmälda brott i procent betydligt högre än föregående år – i antal rörde det sig om fem brott under gallerians 5400 timmars öppettider det året. År 2020 låg dessa brott åter på samma nivå och under år 2021 och år 2022 låg de något högre än år 2019. År 2023 ser antalet anmälda hot, förgripelse eller våld mot tjänsteman åter sjunka.

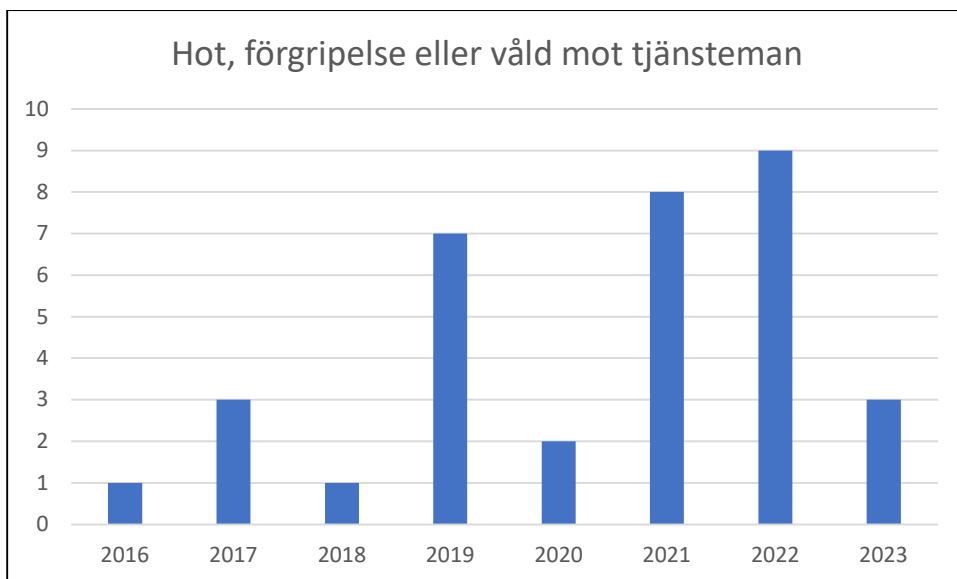


Diagram 3. Antal anmälda hot, förgripelse eller våld mot tjänsteman i Mirum per år (2023 fram till 26/5 2023)⁹.

⁸ Anmälda brott på karta genom att använda IT-systemet Hobit och ringa in Mirum (2023 fram till 26/5 2023).

⁹ Anmälda brott på karta genom att använda IT-systemet Hobit och ringa in Mirum (2023 fram till 26/5 2023).

Av diagram 4 framgår att antalet rån i Mirum låg betydligt högre i procent år 2019/2020 jämfört med år 2021/2022, men i antal rör det sig om i genomsnitt 1,5 rån högre på ett år.

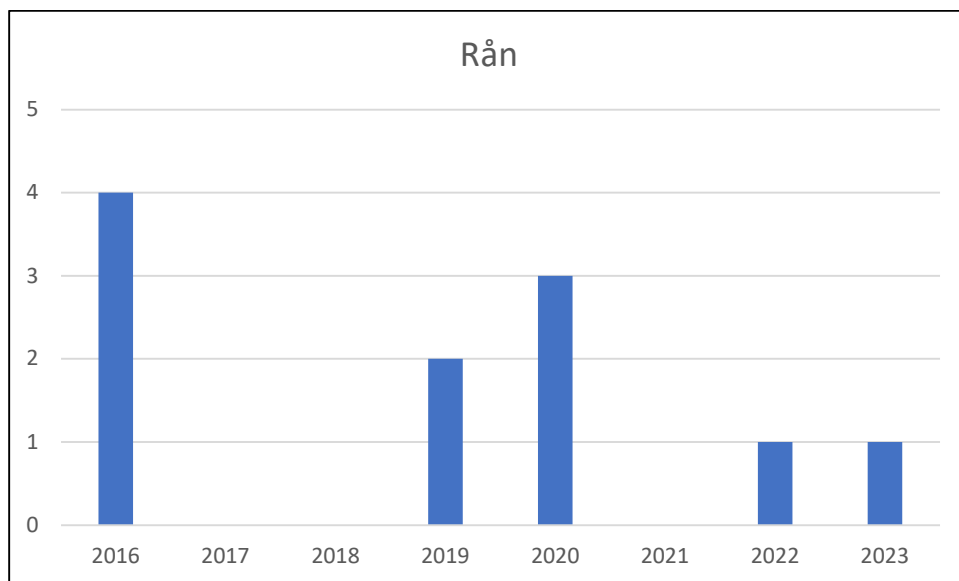


Diagram 4. Antal anmälda hot, förgripelse eller våld mot tjänsteman i Mirum per år (2023 fram till 26/5)¹⁰.

En sammanställning av antal våldsbrott som anmält i eller i anslutning till Mirum pekar på att år 2022 stack ut jämfört med tidigare år, men att dessa brott under år 2023 åter verkar ha sjunkit i antal (se diagram 5).

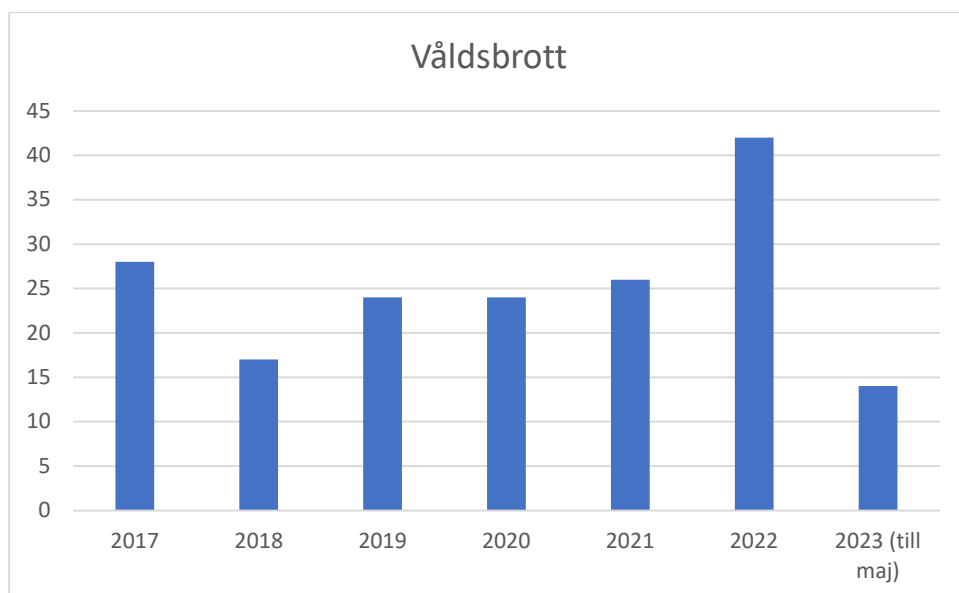


Diagram 5. Antal anmälda våldsbrott i Mirum per år (2023 fram till 26/5)¹¹.

Antal anmälda narkotikabrott visar snarare hur mycket polisens arbetat i eller i anslutning till Mirum än att visa hur många faktiska narkotikabrott som skett i Mirum. De narkotikabrott som enligt den statistik

¹⁰ Anmälda brott på karta genom att använda IT-systemet Hobit och ringa in Mirum (2023 fram till 26/5).

¹¹ Anmälda brott på karta genom att använda IT-systemet Hobit och ringa in Mirum (2023 fram till 26/5).

som VSA (verksamhetsanalys) tagit fram är anmäla i eller i anslutning till Mirum rör sig om innehav eller bruk – inte om överlåtelse. Av diagram 6 framgår att antalet anmälda brott sjönk under år 2018 för att sedan hamna på tidigare nivåer under år 2019. År 2020 till 2023 indikerar att polisen lagt ned något mer resurser på att beivra narkotikabrott i eller i anslutning till Mirum jämfört med tidigare år.

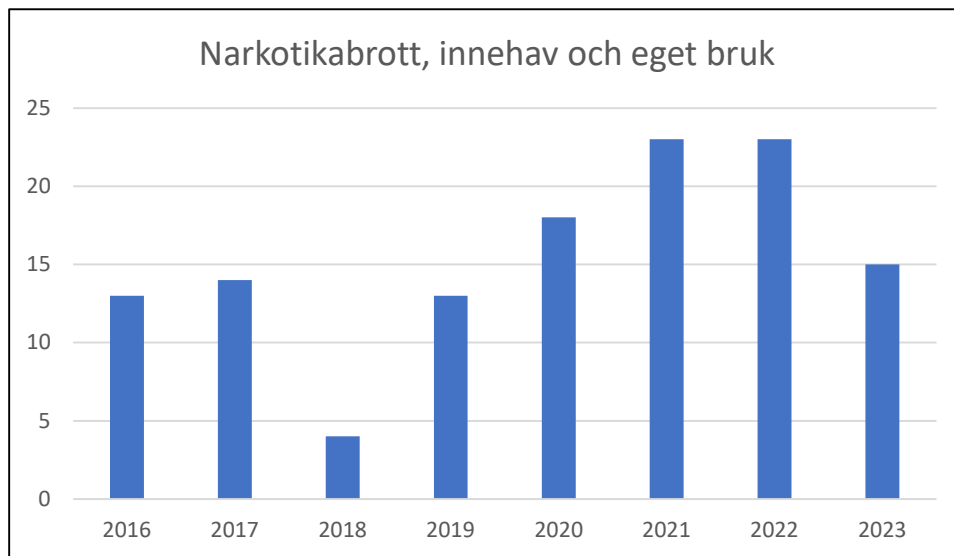


Diagram 6. Antal anmälda narkotikabrott i Mirum per år (2023 fram till 26/5)¹².

Under åtta och ett halvt år har det inte anmälts något mord/dråp eller försökt till det med hjälp av skjutvapen, men år 2017 anmäldes två stycken försök till mord eller dråp utan användning av skjutvapen. Vid ett tillfälle under åtta och ett halvt år har det ringts inom skottlossning i eller i anslutning till Mirum utan att det renderat i att det upprättats någon anmälan om att ett vapen ska ha förekommit vid ett våldsbrott eller försök till våldsbrott. Det var för fem år sedan – år 2019. Med detta sagt kan en sådan situation uppstå igen, men det går inte i nuläget peka på att platsen är att anse som speciellt våldsdrabbad med tanke på hur många personer som rör sig där per dygn.

En jämförelse av statistik från polisens händelserapporteringssystem visar att problembilden är högre i köpcentrumet Lindén, Åhléns och Domino jämfört med Mirum trots att Mirum har fler besökare per dygn (ca 2000)¹³ och öppetiderna i Mirum är betydligt mer omfattande än i köpcentrumen i Norrköping city – cirka 5400 timmar jämfört med cirka 2900 timmar. Av diagram 7 framgår att antalet händelserapporter avseende fylleri och bråk de senaste åren har varit betydligt högre i centrumgallerierna jämfört med Mirum.

¹² Anmälda brott på karta genom att använda IT-systemet Hobit och ringa in Mirum (2023 fram till 26/5).

¹³ Information från respektive centrumledning indikerar att det rör sig om en skillnad.

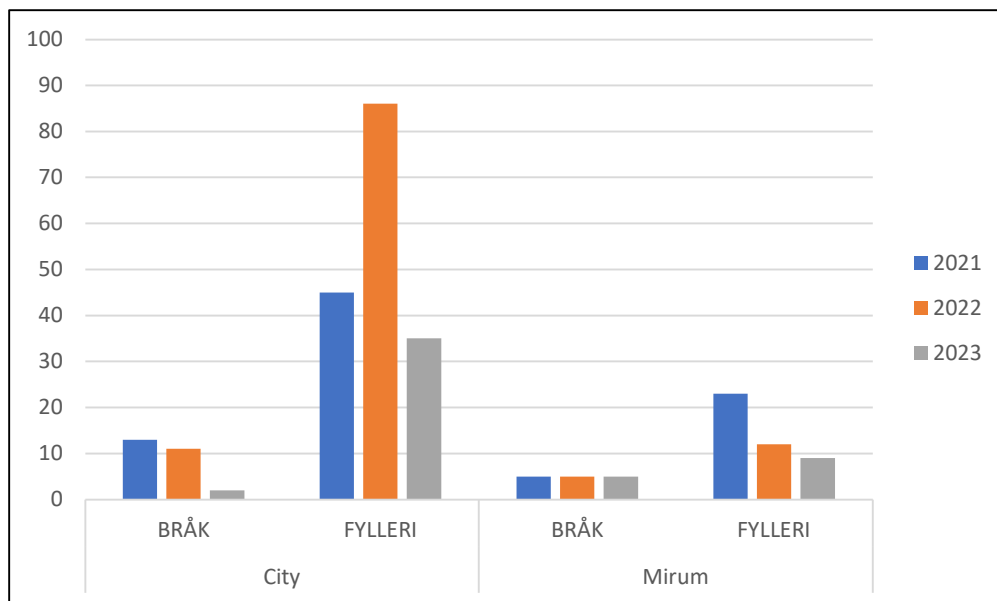


Diagram 7. Antal händelserapporter i citys köpcentrum jämfört med Mirum för två händelsekategorier (2023 fram till 26/5)¹⁴.

Diagram 8 visar att antalet hot/våld mot tjänsteman var högre i Mirum än i centrungallerierna under år 2022 då denna problematik stack ut i Mirum, medan det under 2021 och hitintills under år 2023 ligger på en lägre nivå jämfört med city.

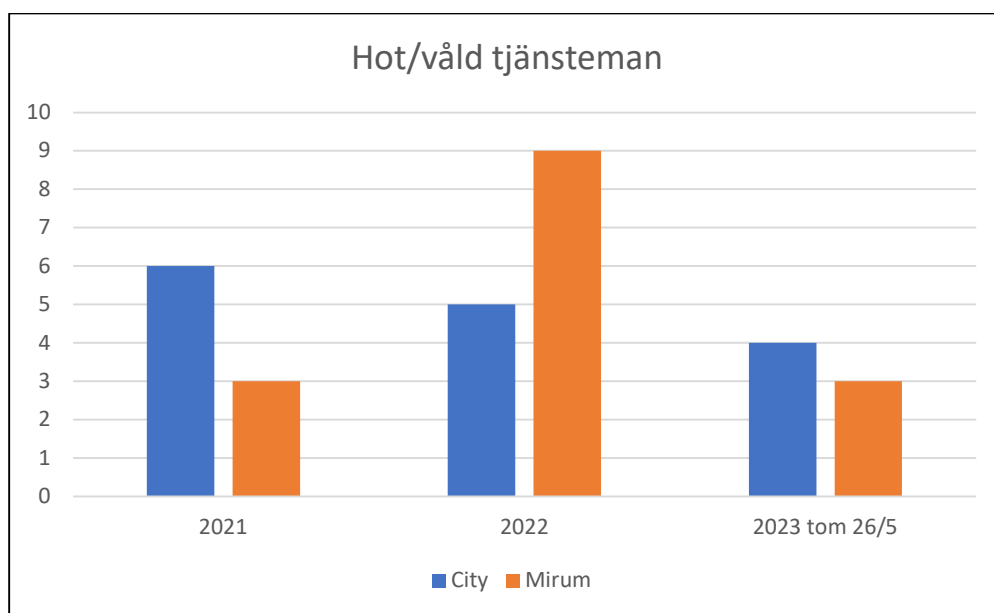


Diagram 8. Antal hot/våld mot tjänsteman i citys köpcentrum jämfört med Mirum per år¹⁵.

¹⁴ Händelserapporter genom att använda IT-systemet Hobit och ringa in Mirum (2023 fram till 26/5).

¹⁵ Anmälda brott på karta genom att använda IT-systemet Hobit och ringa in Mirum (2023 fram till 26/5).

En liknande slutsats går utifrån diagram 9 att dra gällande brott mot knivlagen, men där beror det i mångt och mycket på hur aktiva polis och ordningsvakter/väktare är.

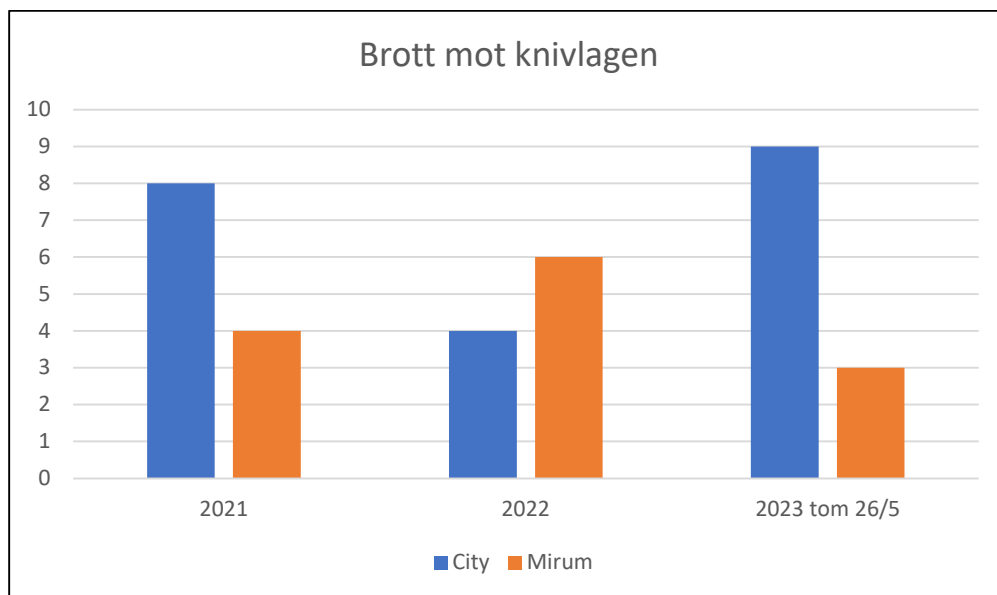


Diagram 9. Antal brott mot knivlagen i citys köpcentrum jämfört med Mirum per år¹⁶.

Utifrån diagram 10 går det att dra slutsatsen att problemet med stölder från butik är betydligt större i Lindén, Spiralen och Domino jämfört med Mirum.

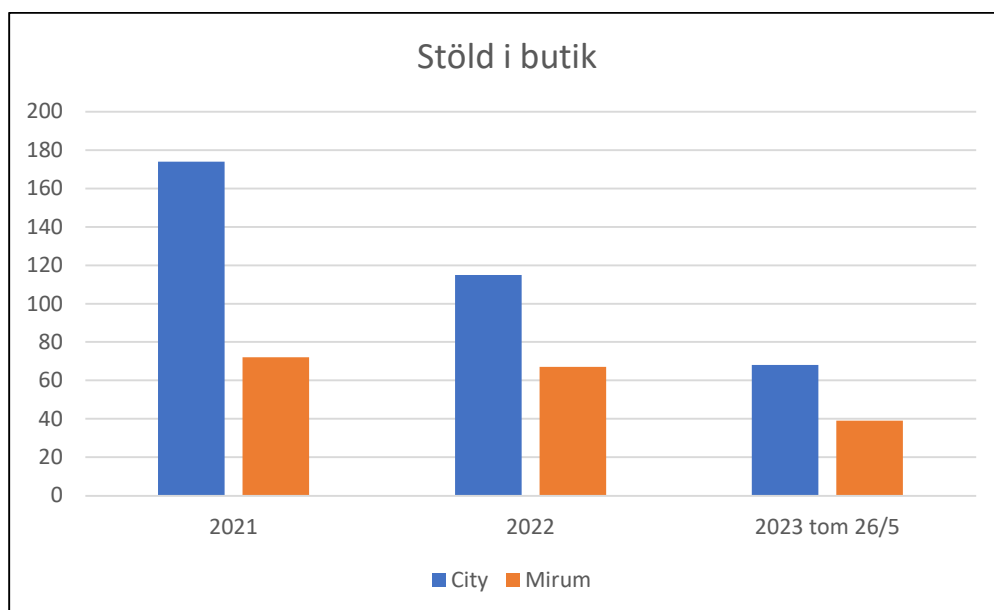


Diagram 10. Stöld i butik i citys köpcentrum jämfört med Mirum per år¹⁷.

¹⁶ Anmälda brott på karta genom att använda IT-systemet Hobit och ringa in Mirum (2023 fram till 26/5).

¹⁷ Anmälda brott på karta genom att använda IT-systemet Hobit och ringa in Mirum (2023 fram till 26/5).

Analys

I ett centrum som Mirum med drygt 12 000 besökande per dag som ligger i ett socio-ekonomiskt utsatt område är det ofrånkomligt att det ibland kommer uppstå ordningsstörningar och brott. Polispersonal har uttryckt sig på ett sätt som bidragit till att vissa aktörer uppfatta att problemen i Mirum galleria är större än vad denna kartläggning visat att de i realiteten är. Det finns emellertid problem i och i anslutning till gallerian som det ur flera aspekter är angeläget att komma tillrätta med och stävja om de blommar upp.

Narkotikaförsäljning

Den narkotikaförsäljning som sker är i huvudsak koncentrerad utanför gallerian i anslutning till ingång C. Platsen är gynnsam för narkotikaförsäljning. Det finns mat, dryck och toaletter på ett praktiskt avstånd från försäljningsplatsen. Ledande personer kan övervaka försäljningen från två uteserveringar utanför ingången. Vidare går det lätt att transportera narkotika till och från platsen. Kunderna har också lätt att nå platsen. Intervjuer pekar på att försäljning skett så snabbt att den som köpt narkotika kunnat gå av spårvagn, köpa narkotika och sedan hinna med samma spårvagn igen. Observationer pekar i samma riktning. Det finns också platser i närheten av försäljningsstället som underlättar bruk av narkotika. Ett sådant ställe är parkeringsdäcken och bruk (rökning) har observerats av väktare där det varit en tydlig söt karaktäristisk lukt. Ett annat ställe där narkotikabruk skett är på någon av de toaletter som finns på uteserveringarna, men även på toaletter längre in i gallerian. Det har hittats spår av att det brukats kokain där.

Vidare finns det en mängd alternativ att ta sig från försäljningsstället utanför ingång C om polisen skulle göra ett tillslag. Förutom att det går att ta sig i olika riktningar mot något flerfamiljshus som man har tillgång till går det att ta sig in i gallerian och använda sig av rullband, hissar eller trapphus. Det finns många olika flyktvägar som är personalkrävande att täcka upp vid en polisinsats.




Bild 4. Samling ungdomar utanför ingång C som ägnar sig åt narkotikaförsäljning¹⁸.

Periodvis går det att beteckna platsen vid ingång C som en öppen drogmarknad som drivs av en gruppering, men observationer visar att det inte sker varje dag från sen eftermiddag till kväll som vissa

¹⁸ Misstänkta överlåtelse har iakttagits och kontroller har genomförts av personer som lämnat Mirum där mindre mängder narkotika anträffats.

respondenter framfört vid intervjuer – åtminstone inte under den period av året då observationerna gjordes. Misstänkta försäljare iaktogs utanför ingång C under en lördagseftermiddag/kväll och en onsdagseftermiddag i samband med löneutbetalning. De andra 6 observationstillfällen som gjordes på andra dagar än onsdag och lördag var det inte personer där som det gick att misstänka ägnade sig åt narkotikaförsäljning.

Respondenter har framfört att ledande personer för den gruppering som säljer narkotika på Mirum ofta sitter på någon av uteserveringarna som blivit en arena för kriminella individer och deras svans att hänga på och använda i egna syften. Observationer har till viss del styrkt detta, men det har iakttagits att misstänkt huvudman själv involverades i försäljning och bland annat överräckte misstänkt narkotika till misstänkt köpare och fick en sedel tillbaka.

Polisen har ett ansvar att förebygga och beivra brott, men fastighetsägaren och affärsidkare har också starka skäl till att agera för medverka till att minska/få bort drogmarknaden i anslutning till gallerian. Det kan uppstå en våldssituation i anslutning till gallerian om någon annan inkräktar på narkotikamarknaden i Mirum. Om det skulle ske ett våldsdåd i eller i nära anslutning till Mirum Galleria finns en uppenbar risk att det skapar eller förstärker bilden av gallerian som ett problem hos presumtiva kunder.

Sammanfattningsvis har beskrivningen av problemet med narkotikaförsäljning vid gallerian överdrivits, men det förekommer försäljning.

Stölder

Det sker stölder i butiker. En butik, Stadsmissionen, är särskilt utsatt för stölder, men få av brotten anmäls. Det har framkommit vid intervjuer med personal och väktare/ordningsvakter. Personalen kände inte till metoden "Trygg i butik" och av iakttagelser som gjordes i samband med observationer framgick bland annat att placeringen av butikskassorna inte följde de rekommendationer som finns.

Nyrekrytering till kriminella gäng och andra problem?

I och med gallerians placering i ett område med flerfamiljshus och en närhet till skola och ungdomsgård blir det en plats där barn och ungdomar rör och uppehåller sig. I gallerian finns det tre entréer (och en utfart/infart till parkeringsdäcken, butiker och stora allmänna ytor för ungdomar att uppehålla sig på. Gallerian är öppen 07-22 alla dagar, men huvuddelen av butikerna stänger kl. 20 på vardagar och 18 på helgerna. Ordningsvakter har påtalat att det vid stängning och någon timma kan vara ungdomar i anslutning till ingång B och att det ibland kan upplevas som ett problem. En orsak till att ungdomar uppehåller sig i gallerian och att det även klagas på att barn leker i gallerian kan kopplas till trångboddhet och begränsade öppettider i närliggande fritidsgård. Ungdomar vill ha en plats att umgås. Barn en plats att leka. Det kan bli utomhus, i portar eller på gallerian. Här påverkas situationen av både årstider och väder.

En omfattande interaktion mellan ungdomar och centrala personer i grupperingen som säljer narkotika har iakttagits av aktörer i gallerian, men inte vid någon av observationstillfällena (möjligen en kort stund vid ett tillfälle). Det har påtalats att en interaktion skapar en gynnsam situation för rekrytering av ungdomar till kriminella gäng. Det betyder att det är betydelsefullt att kommunen inte har ett kortsiktigt perspektiv vad gäller att avsätta resurser till alternativa mötesplatser och aktiviteter för ungdomar och barn så att de istället väljer gallerian som en alternativ "fritidsgård". Ett kortsiktigt synsätt kan även på relativt kort sikt innebära stora kostnader för kommunen.

Hot/våld/ordningsstörningar

Det förekommer hot (även mot väktare), våld och ordningsstörningar, men det sker inte ofta. Problemen med brott och ordningsstörningar är högre i köpcentrumen i Norrköpings city. Den initiala bilden

av problemen i Mirum var överdrivna i förhållande till vad datainsamlingen visade. Det är ändå viktigt att agera mot dessa problem vid de tillfällen de uppstår och då är det angeläget med ett nära samarbete mellan ordningsvakter/väktare och polispersonal för att undvika en negativ utveckling.

Åtgärdsförslag

1. Fastighetsägaren ser över om det går att begränsa tillgängligheten till vissa ytor i gallerian och stänga ingång (B) när inte huvuddelen av affärerna är öppna (kanske kan ingången stängas helt – det finns redan två ingångar).
2. Fastighetsägaren ser över om bankomaterna kan flyttas till en mer öppen plats
3. Aktiviteten "Trygg i butik" genomförs i butiker med början på stadsmissionen som har mest problem med stölder.
4. Kontakten mellan områdespolisen och väktare/ordningsvakter förbättras så att polispersonal kan ha en aktuell lägesbild och anpassa sitt arbete efter detta.
5. Fördjupad analys av narkotikaförsäljning som efterföljs av kortare riktade insatser vid ingång C eller mot ledargestalter i gruppering genom kartläggningsarbete.
6. Polispersonal genomför fotpatrullering i centrum på fredags och lördagskvällar (minst 15-20 minuter vid varje tillfälle).
7. Att kommunen ser över öppettider i närliggande fritidsgård för att minimera att Mirum blir en slags fritidsgård.
8. Polisen tillsammans med socialtjänsten lokaliserar ungdomar och barn som uppehåller sig i centrum och framförallt de där det iakttagits att de haft kontakt med kriminella personer.
9. Områdespolis tillsammans med butiksinnehavare kunskapshöjer kontinuerligt butikspersonal så de känner till risktecken och hur de ska hantera när de misstänker att unga påverkas/involveras i brottslig verksamhet.
10. Polisen vinnlägger sig om att inte sprida ut information som gör att problemen i Mirum upplevs som större än de är
11. Resultatet av denna kartläggning kommuniceras ut för att öka tryggheten och visa en rättvisande bild av problemen i Mirum.

Uppföljning

Inledning

Uppföljning av detta arbete har skett genom att undersöka hur implementeringen genomförts av de åtgärdsförslag som blev resultatet av datainsamling och analys. Intervjuer genomfördes i maj år 2024 av bl.a. butikspersonal och väktare i Mirum-gallerian och av områdespoliser på polisstationen i Norrköping. Statistik har också inhämtats gällande händelserapporter och anmälda brott.

Implementering av åtgärdsförslag

Av de intervjuer som genomförts går det att dra slutsatsen att kartläggningens åtgärdsförslag har implementerats i mycket begränsad utsträckning.

Områdespolisen

När de gäller de åtgärder som områdespoliser ska driva och genomföra kan begränsningen till stor del förklaras med att det i praktiken bara finns sex områdespoliser i Norrköping och att de i hög utsträckning blir ianspråktaga till andra aktiviteter än att synas och agera i de områden där det förväntas att de verkar i. En ytterligare förklaring till att en del åtgärder inte genomförts alls eller i begränsad utsträckning kan sannolikt kopplas till inställningen hos vissa områdespoliser vad gäller att ta till sig och tillämpa kunskapsbaserade arbetsmetoder.

Kommunen

Ett problem som lokaliserades under kartläggningsarbetet var öppettiderna på närliggande fritidsgård. Dessa öppettider har inte utökats för att minska risken att ungdomar under kvällar och helger leker och "hänger" i Mirum. I sammanhanget finns anledning att nämna att Norrköpings kommun har valt att skära ned på fritidsgårdarnas aktiviteter i kommunen och även minskat föreningsbidrag för ungdomsaktiviteter. Dessa åtgärder rimmar illa med möjligheten att förebygga den problematik och risk för nyrekrytering till kriminella gäng som identifierats under kartläggningsarbetet i Mirum.

Centrumanläggningen

De behov som identifierades att minska tillgängligheten till vissa ytor i gallerian och stänga ingång (B) när inte huvuddelen av affärerna är öppna har inte åtgärdats. Bankomaterna är kvar på samma ställe. Vid ingång C har det sedan kartläggningen genomfördes tillkommit en Foodcourt (se bild 5) som är öppen mellan klockan 10-20 måndag-fredag och 10-18 på lördagar-söndag samt en reparationsdisk för mobiler (se bild 6)



Bild 5. En Foodcourt har tillkommit vid ingång C sedan kartläggningen



Bild 6. En reparationsdisk för mobiler vid ingång C har tillkommit sedan kartläggningen

Observationsstudie

Eftersom SARA-modellens genomförandefas har hoppats över genomfördes inte någon observationsstudie för att se om det fanns några skillnader jämfört med den observationsstudie som genomfördes föregående år.

En person skjuten i centrumanläggningen

I mars 2024 blev en person skottsbadad i Mirum. Det skedde vid klockan åtta på kvällen i en godisbutik (se nr 102 på kartsnitt, bilaga 1) i närheten av ingång A. Skytten använde ingång/utgång A. Det var känt att offret ofta befann sig i Mirum. Skottlossningen i Mirum kan ses som en tillfällighet och hade kunnat uppstå även om åtgärdsförslagen som tagits fram utifrån kartläggningsarbetet hade implementerats i högre utsträckning, men risken hade kunnat varit lägre om Mirum inte varit lika attraktivt som uppehållsplats för ungdomar och gängkriminella. Eftersom denna typ av händelser kan ha en negativ påverkan på köpcentrumets rykte så hade det för centrumanläggningen del varit fördelaktigt om lösningsförslag som denna kartläggning utmynnade i hade vidtagits – även om vissa av dem också hade medfört vissa nackdelar ur en tillgänglighetsaspekt. Istället för att följa de framtagna åtgärdsförslagen har det satts upp kameror i centrumanläggningen. Det verkar finnas en övertro på den brottsförebyggande effekten av kameror.

Brotts- och händelserapportsstatistik

Med tanke på att åtgärdsförslagen i mycket liten grad efterlevdes är det inte förvånande att statistiken gällande brott och händelser följer samma mönster som föregående år. Nedan redovisas de diagram som har presenterats tidigare i rapporten, men med den skillnaden att hela år 2023 finns med i diagrammen samt att år 2024 redovisas fram till sista april. Det bör noteras att i diagrammen som presenterades tidigare i rapporten redovisades utfallet fram till 26/5 2023 (det vill säga en månad längre in på det innevarande året än i nedanstående diagram).

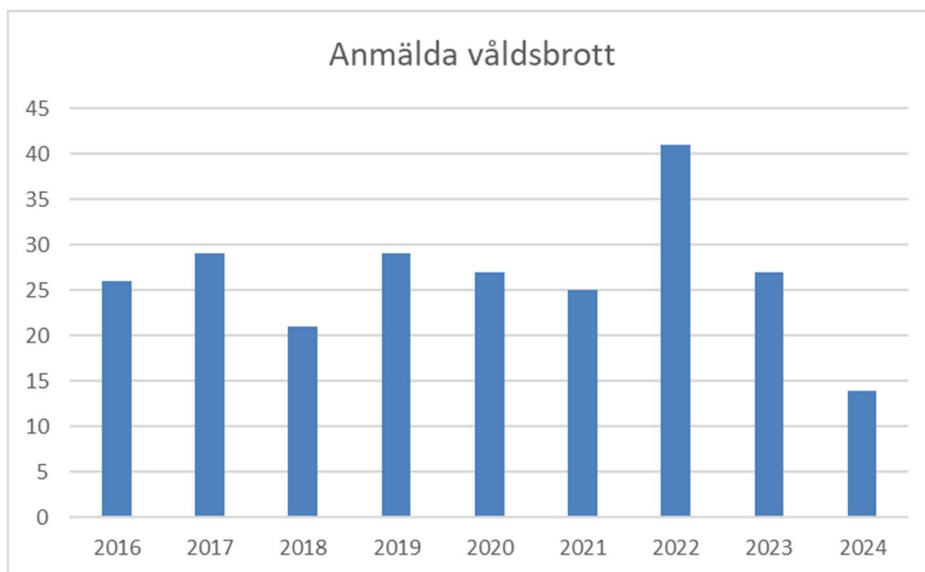


Diagram 11. Anmälda våldsbrott i Mirum.

Antalet anmälda våldsbrott var lägre under år 2023 jämfört med år 2022. Minskningen inträffade dock redan innan SARA-aktiviteten påbörjades. Nivån på antal anmälda våldsbrott år 2023 ligger på en liknande nivå som år 2016-2021. År 2024 följer samma mönster som föregående år.

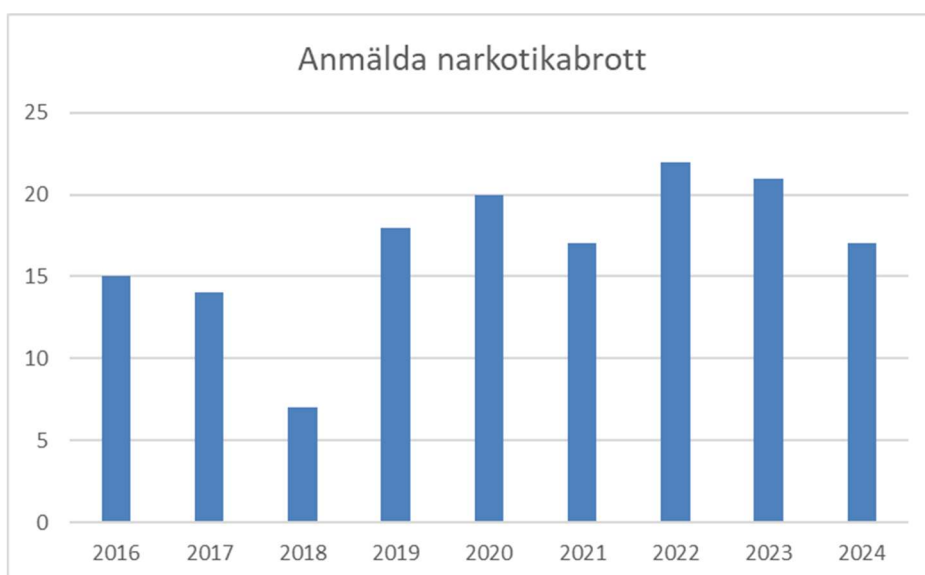


Diagram 12. Anmälda narkotikabrott i Mirum.

Diagram 12 kan ge intrycket av att antalet anmälda narkotikabrott kommer hamna betydligt högre under år 2024 jämfört med tidigare år, men år 2023 uppvisade en liknande trend när det gäller antalet anmälda narkotikabrott.

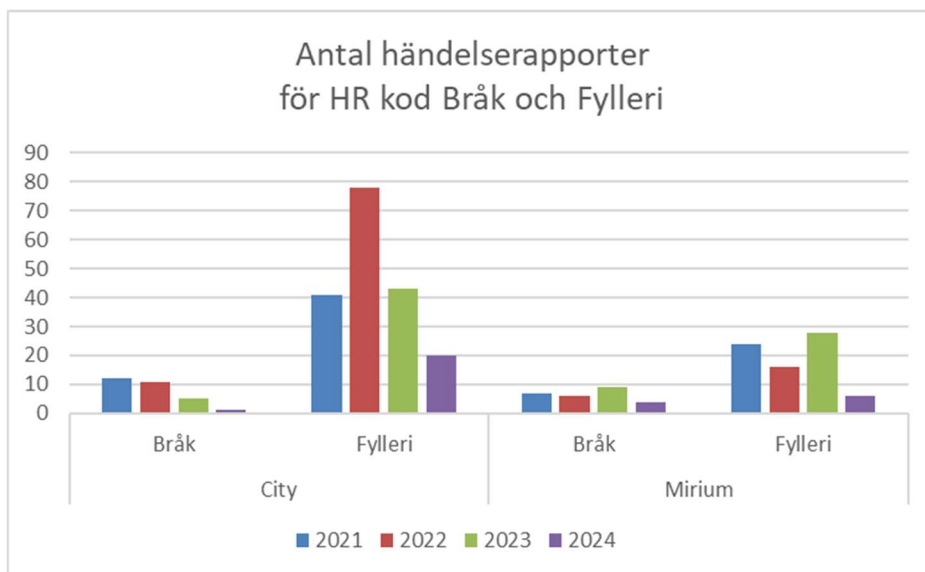


Diagram 13. Antal händelsrapporter – jämförelse av city respektive Mirum

Antal händelserapporter som rörde bråk och fylleri i Mirum ökade något år 2023 jämfört med tidigare år. Norrköping city uppvisade en annorlunda trend. År 2024 verkar antal händelserapporter rörande bråk och fylleri hamna på en längre nivå i Mirum jämfört med föregående år. En liknande trend finns i Norrköpings city.

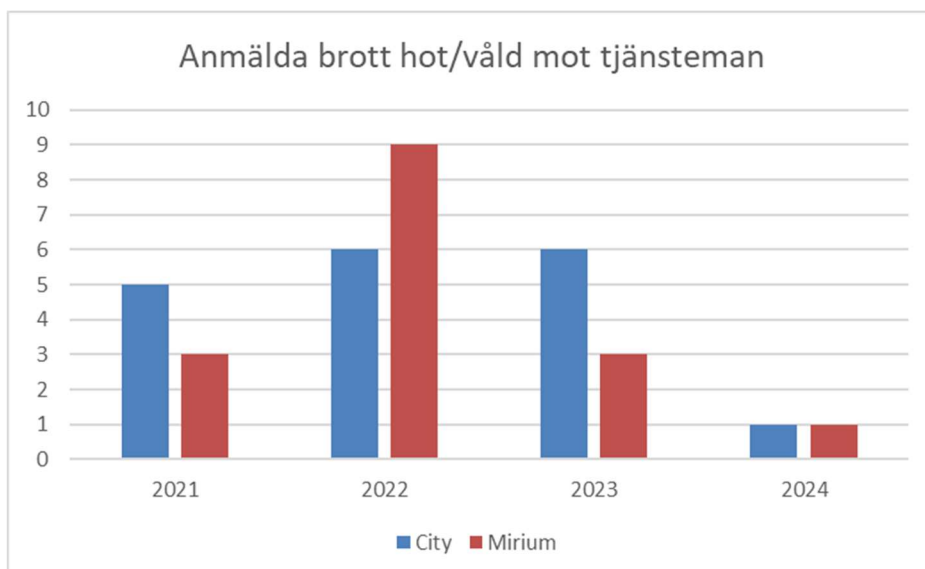


Diagram 14. Antal anmälda hot/våld mot tjänsteman i Mirum.

Antal anmälda brott hot/våld mot tjänsteman hamnade på tre stycken under år 2023. Det är samma som år 2021, men lägre jämfört med år 2022.

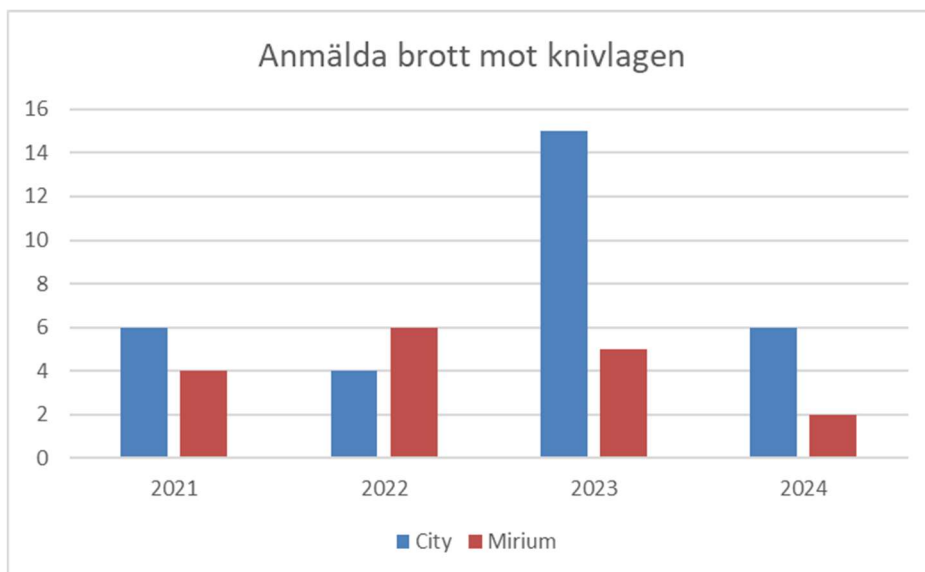


Diagram 15. Anmälda brott mot knivlagen i city respektive Mirum

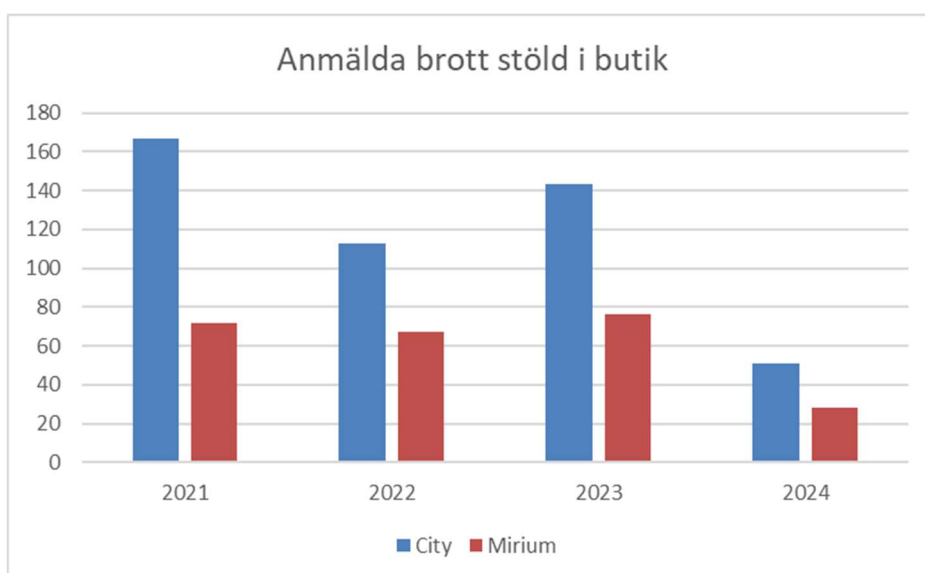


Diagram 16. Anmälda brott stöld i butik i city respektive Mirum.

Antal anmälda stölder i butik ökade både i Norrköpings city och i Mirum under år 2023 jämfört med år 2022. Trenden år 2024 är att antalet anmälda stölder ser ut att minska både i Norrköpings city och i Mirum.

Antalet anmälda brott och händelserapport i ovanstående statistiska redovisning är i de flesta fall så få att tillfälliga fluktrationer i hög grad kan påverka statistiken. När det gäller anmälda brott så kan anmälningsbenägenheten påverka statistiken (t.ex. vad gäller diagram 16 – antal anmälda stölder).

Sammantaget visar den statistiska analysen att problematiken inte har förändrats mellan då kartläggningsarbetet gjordes under år 2023 jämfört med när uppföljningen gjordes år 2024. Intervjuer av butikspersonal indikerar också att uppfattningarna är liknande som året innan – även om skjutningen som inträffade i mars 2024 uppfattades som skrämmande.

Farhåga

En farhåga med anledning av det som framgår i uppföljningen är att problematiken i området där Mirum galleria ligger kan bli större framgent. Det finns en uppenbar risk för att det uppstår en ond cirkel när det problemorienterade polisarbetet inte får något utrymme och när det brottsförebyggande samt det kontaktskapande arbetet som bland annat områdespoliserna bedriver är så begränsat. Det ökar i sin tur risken för att problembilden förvärras¹⁹.

¹⁹ **Tillägg till rapport:** Ungefär en månad efter att texten till denna rapport hade formulerats och spridits sköts två personer till döds i Hageby (juni 2024) och det infördes en säkerhetszon i stadsdelen Hageby mellan den 5 och 18 juni. Under sommaren 2024 blev dock områdespoliserna, liksom tidigare år, ianspråktagna att bemanna ingripandeverksamheten.

Bilagor

Bilaga 1

Mirum Galleria

Allmän information och omgivning

Mirum Galleria ligger i stadsdelen Hageby i Norrköping. Hageby är ett socio-ekonomiskt utsatt område en dryg kilometer från Norrköpings centrum. Hageby centrum invigdes 1966. År 1992 byggdes centrumet ut med 7000 kvadratmeter och under 2010 gjordes ännu en ombyggnad. År 2012 bytte centrumanläggningen namn till Mirum Galleria. Det fanns då cirka 80 butiker under tak. I dagsläget är det ett femtiotal butiker under tak. Ytan är 38 000 m² och omsättningen år 2022 var 1006 miljoner kronor.²⁰ Det finns 1500 parkeringsplatser i anslutning till Mirum Galleria och antal besökande är drygt 12 000 per dag²¹.

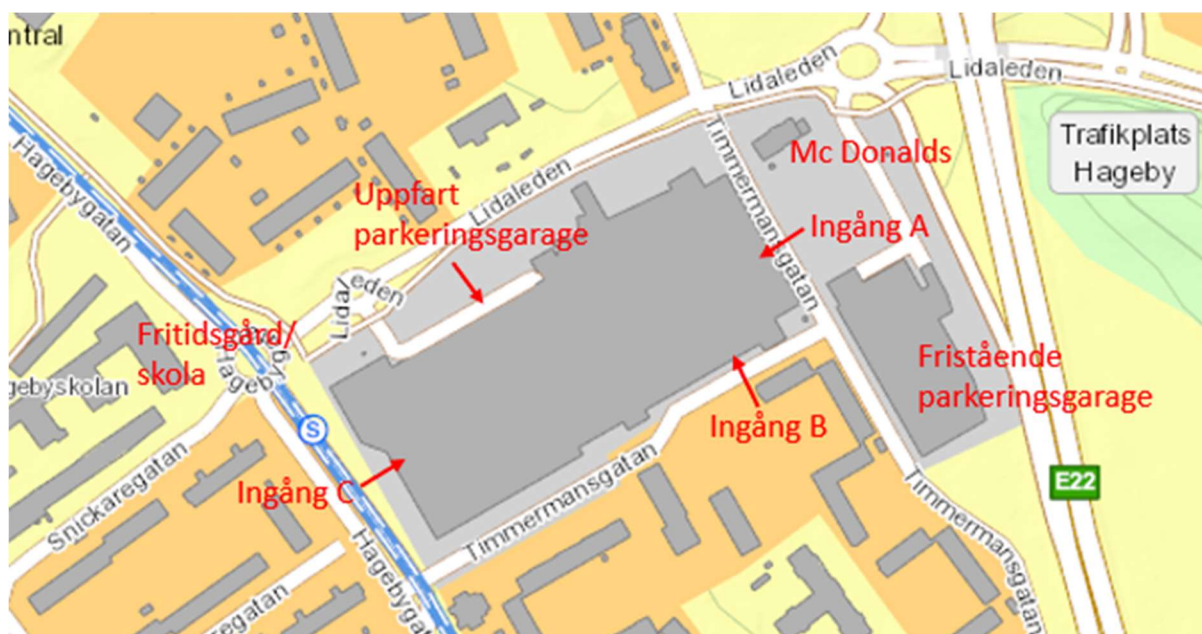


Bild 7. Mirum Galleria i Hageby, Norrköping

På ena sidan gallerian går riksväg E22 där man enkelt kan ta sig till parkeringsplatserna utanför gallerian (ingång A). På denna sida finns också ett fristående parkeringsgarage som har två våningar.

²⁰ Siffror från 2022. <https://thonproperty.se/vara-kopcentrum/mirum-galleria/>

²¹ Se bilaga 1 för en mer utförlig beskrivning av Mirum Galleria.



Bild 8. Infart fristående parkeringsgarage



Bild 9. Kort taget från övre parkeringsdäck mot där man ser ingång A, parkeringsplatser framför ingången samt Mc Donalds.



Bild 10. Övre parkeringsdäck i fristående parkeringshus.



Bild 11. Nedre plan i fristående parkeringsdäck där det även finns en rekond/bilvätt

På motsatta sidan av gallerian finns också en ingång (ingång C) med en närhet till allmänna kommunikationer.



Bild 12. Ingång C.

På denna sida gallerian finns även en grundskola (F-6) och en fritidsgård. Fritidsgården har öppen för 10-12 åringar mellan kl. 14-17 på vardagar och för tonåringar (årskurs 7+) måndag-torsdag kl. 18.00-21.30 samt fredagar och lördagar 18.00-22.30 Lördag kl. 18.00-23.30.



Bild 13. Hageby fritidsgård där Mirum centrum också syns på kortet.

Mirum Gallerian ligger i ett socio-ekonomiskt utsatt område. Det finns flerfamiljshus i närheten av gallerian som polisen ofta har anledning att besöka på grund av olika typer av brottslighet. Flera huskomplex har köpts upp av så kallade riskkapitalbolag där underhållet är bristfälligt. Ett av dessa ligger i nära anslutning till en av ingångarna till gallerian (ingång B).



Bild 14. Ingång B.



Bild 15. Flerfamiljshus med eftersatt underhåll som ligger granne med gallerian (nära ingång B).

Lokaliteterna

Mirum Galleria har fyra våningar, varav butiker ligger på våning 1 och 2. Våningsplan 3 och 4 består till största delen av parkeringsytor (och bl.a. en tandläkarmottagning).

Våningsplan 1

Våning 1 har två ingångar (A och B). På våningsplan 1 finns också ett rullband där man kommer upp på våningsplan 2 samt en hiss/trapphus där man kan komma upp på våningsplan 2 samt till parkeringsdäcken.

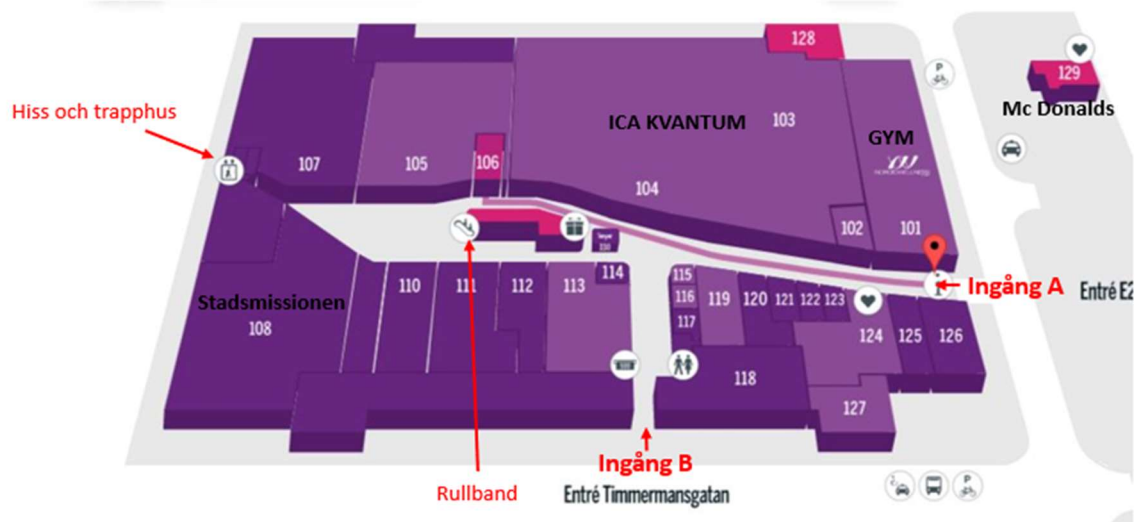


Bild 16. Våningsplan 1.

Direkt innanför ingång A ligger ett nybyggt gym och ett tiotal meter längre in ligger ICA Kvantum.



Bild 17. Ingång A taget inifrån

På detta våningsplan finns även Systembolaget, en kyckling kebab, ett bibliotek, Jysk, ett Apotek, Stadsmissionen och några andra butiker. Stadsmissionen har problem med återkommande stölder.



Bild 18. Ingång till Stadsmissionens secondhand butik

Innanför ingång B finns tre bankomater, en djurbutik och toaletter.



Bild 19. Ingång B taget inifrån



Bild 20. Rullband upp till våningsplan 2.



Bild 21. Hiss och trapphus på våningsplan 1 där man kan komma upp på våningsplan 2 och till parkeringsplatserna på våningsplan 3 och 4.

Utanför ingång C finns förutom allmänna kommunikationer en cykelparkering och en separat ingång till pressbyrån. Innanför entrén vid ingång C finns pressbyrån, ett apotek och ingång till Event center. Längre in på våningsplanet finns bland annat Lekia, Dressman, Lindahls café och Willys.



Bild 24. Bild tagen innanför ingång C.

Innanför ingång C finns ett rullband.




Bild 25. Rullband på våningsplan 2 in anslutning till ingång C som går upp till våningsplan 3 och 4 (parkeringsdäck)



Bild 26. Hiss i anslutning till ingång C.



Bild 27. Gång till toaletter i närheten till ingång C.



Bild 28. Hiss i närheten av gång till toaletterna.




Bild 29. Trapphus bredvid hiss

Våningsplan 3 och 4

Våningsplan 3 och 4 består i huvudsak av parkeringsplatser. Parkeringsplan 3 ligger under tak



Bild 30. Parkeringsplan på våning 3

På våningsplan 3 finns en tandläkarmottagning och BVC. Våningsplan 4 utgör gallerians tak.



Bild 31. Parkeringsplan på våning 4.

Det finns lokaler i ena hörnet av parkeringsplatsen som är tomma. Från våningsplan 3 och 4 går det att komma ner till butiksplanen genom hissar, trapphus och ett rullband. Det finns tre nedgångar från parkeringsplanen (tidigare fanns en ytterligare nedgång som nu är avstängd för att man annars skulle komma ned direkt i en butik). Det går också att ta sig ut via ramp som går till parkeringsgarage.



Bild 32. Övre parkeringsplan (plan 4), en av tre nedgångar

Vid samtliga observationer har mindre än 5 procent av parkeringsplatserna som finns på parkeringsplanen i gallerian nyttjats. Däremot har det varit mycket bilar på parkeringsplatserna utanför gallerian (i anslutning till ingång A) och även i fristående parkeringsgarage (ingång A). Det går att hitta kundkommentarer när det gäller Willys matbutik som indikerar att kunder uppfattar att det är långt till matvarubutik: *"Butiken ligger dessutom i motsatt ände av gallerian är där man kommer ner från parkeringen"*²² och: *"Jobbigt att bära matkassarna till bilen på grund av den långa vägen ut till parkeringen."*²³.

Det finns hörn i parkeringsdäck där respondenter uppgivit ett personer brukat narkotika.



Bild 33. Hörn på parkeringsdäck där det förekommit narkotikaanvändning

²² Finns andra nedgångar som kunden inte verkar känna till (eller om kunden ej vill åka hiss).

²³ Är inte långt till parkeringen om man väljer att stå på parkeringsplats inne i gallerian och tar rätt nedgång (eller att kunden inte vill parkera i gallerian).

Bilaga 2

Slutlig händelsekod Mirum	År								
	2016	2017	2018	2019	2020	2021	2022	2023	Summa
KONTROLL PERSON/FORDON	25	70	55	88	96	118	138	70	660
STÖLD I BUTIK	23	64	63	56	43	76	64	29	418
FYLLERI	15	15	10	15	21	25	12	8	121
UTREDNINGSSARBETE	1	5	7	9	16	14	15	6	73
LARM ÖVERFALL	7	14	8	5	5	10	9	4	62
BRANDAUTOMATLARM	4	7	3	9	7	16	13	2	61
MISSHANDEL	8	5	9	4	9	9	14	3	61
NARKOTIKABROTT		6	5	8	10	10	14	6	59
KONTROLL PERSON/FORDON.	53								53
STÖLD I BUTIK.	44								44
BRÅK	4	3	3	6	10	6	6	3	41
TRAFIKBROTT	2	2	1	2	7	11	7	2	34
PERSON OMHÄNDERTAGEN		1	1	2	5	8	11	4	32
RATTFYLLERI	1	6	6	2	5	5		3	28
OLAGA HOT	1	4	2	5	2	5	7	2	28
STÖLD ANNAN	1	4	1	3	7	4	6		26
SJUKDOMSFALL/OLYCKSFALL		3	2	2	4	5	4	1	21
KNIVLAGEN				1	2	4	12	2	21
BEDRÄGERI			2	6		7	1	4	20
VÅLD/HOT TJÄNSTEMAN	2	1	2	2	2	1	8	1	19
OFREDANDE/FÖRARGELSE	1	1	2	6		5	2	2	19
TRAFIKOLYCKA ANNAN	2		3	2	2	1	7	1	18
BEVAKNINGSSUPPDRAG	3	4	4	1		2	3	1	18
INFORMATION	1	3	1	2	4	5	2		18
ANTRÄFFAT GODS				6	1	4	4	3	18
OFOG BARN/UNGDOM	1	3	3	3	2	4	2		18
EXTERN SERVICE/TRANSPORT		4		4	3	3	3		17
LARM INBROTT	3	2	2	1	3	2	2		15
SKADEGÖRELSE	1		3	3	1	4	2		14
FÖRSVUNNEN PERSON			1	3	4	3	2		13
FYLLERI.	13								13
DJUR SKADAT/DÖTT/OMHÄNDERTAGET		3		4	1		5		13
EFTERLYST EJ BROTT		1	1	2	1	1	2	1	9
TRAFIKKONTROLL		3	1	1	1	1		1	8
LARM ÖVERFALL.	8								8
BRAND		1	1	1	1	1	2		7
LARM INBROTT.	6								6
PSYKISK OHÄLSA						1	5		6
DJUR SKADAT/DÖTT/OMHÄNDETAGET.	6								6
OL LOKALA ORDNINGSFÖRESKRIFT				1	1	3	1		6

RÅN ÖVRIGT	1	1	2	1			1		6
STÖLD/INBROTT					3	1	1		5
VAPENLAGEN	1	1	1		1	1			5
TEST-HR			1	1		3			5
SJÄLVMORDSFÖRSÖK		2		1	1		1		5
BRAND AUTOMATLARM.	5								5
HANDRÄCKNING		3				2			5
STÖLD ANNAN.	4								4
TRAFIKHINDER			1	1	1		1		4
PLANLAGD VERKSAMHET	1	1						2	4
EFTERLYST FÖR BROTT		1	1			2			4
TRAFIKOLYCKA PERSONSKADA				1	1	1	1		4
SPECIALSTRAFFRÄTT ÖVRIGA	1	1		1		1			4
OLAGA HOT.	4								4
BEVAKNINGSSUPPDRAG.	3								3
NARKOTIKABROTT.	3								3
PSYKISKT SJUK		2	1						3
UTREDNINGSPÅRBEJ.	3								3
OFOG BARN/UNGDOM.	3								3
EXTERN SERVICE/TRP.	3								3
TRAFIKOLYCKA ANNAN.	3								3
STÖLD ÖVRIGT								3	3
TRAFIKOLYCKA SMITNING.	3								3
PERSON OMHÄNDERTAGEN.	3								3
EFTERLYST PERSON								3	3
LARM ÖVRIGT EJ ENL LARMLAGEN		1				1	1		3
INTERN SERVICE/TRANSPORT				1	1	1			3
MFORDON STÖLD UR/IFRÅN								2	2
TRAFIKBROTT.	2								2
RÄDDNINGSPÅRBEJ						1	1		2
MFORDON STÖLD					1	1			2
TRAFIKOLYCKA SMITNING FRÅN						1	1		2
RÅN								2	2
MFORDON ANTRÄFFAT STULET			1	1					2
SJUKDOMSFALL/OLYCKSFALL.	2								2
ARBETSPLATSOLYCKA				1	1				2
MORD/DRÅP		1			1				2
RÅN ÖVRIGT.	2								2
OFREDANDE/FÖRARGELSE.	2								2
TRAFIKOLYCKA ÖVRIGT								1	1
FÖRSVUNNEN PERSON.	1								1
DUBBLETT	1								1
BEDRÄGERI.	1								1

EFTERLYST, EJ BROTT.	1								1
STÖLD UR/FRÅN FORDON								1	1
UTLÄNNINGSLAGEN					1				1
RATTFYLLERI.	1								1
STÖLD GENOM INBROTT								1	1
ALKOHOLLAGEN					1				1
SJÄLVMORDSFÖRSÖK.	1								1
BRAND.	1								1
SKOTTLOSSNING				1					1
OLAGA FRIHETSBERÖVANDE							1		1
UTBILDNING								1	1
ANTRÄFFAT GODS.	1								1
DJUR ÖVRIGT								1	1
SEDLIGHETSBROTT ÖVRIGA		1							1
INTERN SERVICE/TRP.	1								1
LARM BRAND					1				1
PSYKISKT SJUK.	1								1
OLAGA INTRÅNG/HEMFRIDSBROTT							1		1
Summa	295	250	210	275	290	391	394	176	2281

Anmälda brott Mirum	År								
	2016	2017	2018	2019	2020	2021	2022	2023	Totalsumma
Ekonomisk brottslighet						1			1
Lokala trafikskador	1	2	2	4	5	4	1	1	20
Narkotikabrottslighet	13	14	4	13	18	23	23	15	123
Polismyndighetsärenden m.m.	52	50	42	32	21	34	26	9	266
Tillgrepps- och skadegörelseb.	128	115	108	86	115	125	113	56	846
Trafik	38	68	50	31	42	32	27	14	302
Våld mot kvinnor						1	3	1	5
Våldsbrottslighet	24	28	17	24	24	26	42	14	199
Övrig brottslighet	37	38	84	45	49	55	46	32	386
Totalsumma	293	315	307	235	274	301	281	142	2148